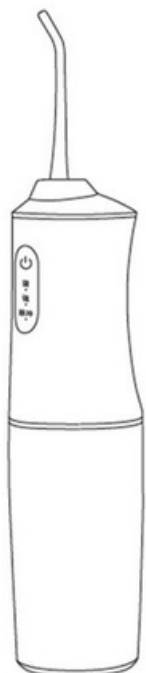


Használati útmutató

Szájzuhany

6886



Forgalmazó: Spalazzomed Kft.
spalazzomed@spalazzomed.hu
spalazzomed.hu

Köszönjük, hogy ezt a terméket választotta. Kérjük olvassa el és őrizze meg az útmutatót későbbi használatra.

BIZTONSÁGI FIGYELMEZTETÉSEK

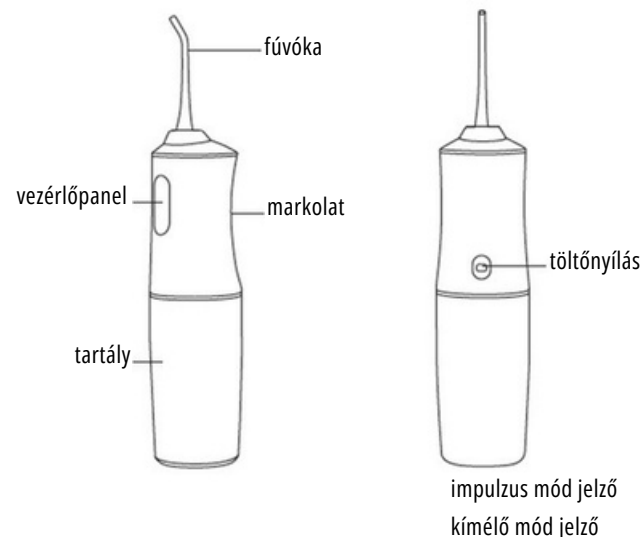
- Fontos a használati utasítás megértése és betartása az esetleges sérülések elkerülése érdekében. Ezért kérjük, feltétlenül sajátítsa el a készülék rendeltetésszerű használatát, és őrizze meg az útmutatót.
- Kérjük csak rendeltetésszerűen használja a készüléket (szájhygiéniai célszrazan álast a készülék). A nem rendeltetésszerű garanciavesztéshez vezet! • A készülék szétszerelése, otthoni javítása tilos, áramütés veszélyét hordozza, és garanciaszáttal jár. Amennyiben működési hibát tapasztal, kérjük vegye fel a kapcsolatot a forgalmazóval! • Ne töltsön 40 °C feletti hőmérsékletű folyadékot a tartályba, hogy elkerülje az égési sérüléseket! • Ne merítse vízbe a készüléket, az üzemzavart, sérülést okozhat. • Töltés közbeni véletlen vízbejutás esetén azonnal húzza ki az adapter a hálózati csatlakozóból, és csak ezután vegye ki a készüléket a vízből! • Ne használjon sérült vezetékot vagy adaptert, cserélje ki a sérült kelleket! • Sugárzó hő hatásának kitenni tilos! Tartsa távol tűztől, és ne töltsse vagy tárolja hőforrás közelében!

EGYÉB FIGYELMEZTETÉSEK

- Ne nyomja a fúvókát a fogakhoz vagy az ínyéhez erősen, hogy elkerülje a sérülést. • A készüléket biztonságos helyen tárolja, hogy elkerülje a vízbeesést, vagy a leesés következtében okozott mechanikai sérüléseket. • Ne próbálja meg a töltőkábelt fel- vagy lecsatlakoztatni vizes kézzel. • A töltéshez a helyi hálózathoz illeszkedő adaptert használjon. • A töltőkábelt ne alakítsa át, ne rongálja meg, kerülje annak túlzott nyújtását, erős hajlítást, csavarását, továbbá ügyeljen, hogy ne helyezzen rá nehéz tárgyat, és ne szorítsa más tárgyak közé! • Tisztítás és használat előtt húzza ki a töltőkábelt a készülékből! • Tárolja nem túl meleg, nem túl páras helyen, ne tegye ki erős napfénynek. • Kerülje a meleg, páras helyeken történő töltést, mint pl. fürdőszoba. • Ha a készüléket sokáig nem használja, húzza ki a kábelt és az adaptert. • A készülék nem tartalmaz cserélhető vagy javítható alkatrészeket. Üzemzavar esetén kérjük, keresse fel a forgalmazót. • Ne használja a készüléket fúvóka nélkül!

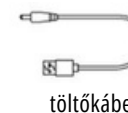
- Egyes szájvizek korróziót okozhatnak a készülékben, kérjük körültekintően válassza meg és csak hígítva használja a szájvizet!
- A terméket felnőttek számára fejlesztették, gyermekek számára az önálló használata tilos! Mozgásukban vagy mentális képességükben korlátozott személyek és gyermekek csak felelősségteljes felnőtt felügyelete mellett használhatják, miután megfelelő iránymutatást kaptak a felnőttől a készülék biztonságos használatát illetően!
- Ez a készülék nem játék. Gyermekektől távol tartandó.
- Fogínybetegségben szenvedő, valamint 2 hónapon belül szájsebészeti beavatkozáson átesett betegek kérdezzék fogorvosukat a szájuhany használatának javallatáról!
- A kábel eltávolításakor a vezeték helyett a dugót húzza!

A KÉSZÜLÉK FELÉPÍTÉSE



Fúvókák:

1. Standard fúvóka: napi tisztításhoz.
2. Fogínytasak tisztító: speciálisan ínytasak tisztításra.
3. Nyelvtisztító: Nyelvre tapadt bevonat eltávolítására.
4. Fogszabályozó tisztító: Speciális eszköz fogszabályozók alkatrészenek tisztítására.



A KÉSZÜLÉK HASZNÁLATA

Használat előtt töltsse fel a készüléket az alábbiak szerint.

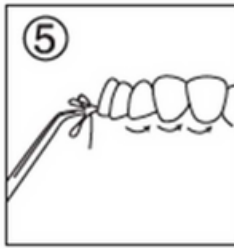
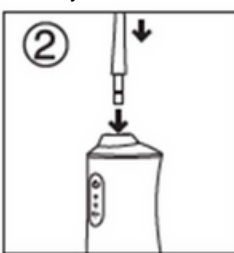
1. Keze, a készülék, a vezeték legyenek

szárazak. Csatlakoztassa az adapterhez (a csomag nem tartalmazza, a legtöbb mobiltelefon-töltő rendelkezik adapterrel), és csatlakoztassa hálózathoz.

Nyissa ki a töltőcsatlakozót, és illesse a készülékhez.



Javaslatok:



az a jelzőfény jelez, akkumulátor merülőben van, kérjük töltsse fel a készüléket.

A teljes töltési idő 3-4 óra, ezalatt a fények felváltva villogva jelzik a töltést. A teljes töltés elérésével a villogás leáll.

A szájhigiénye használata:

2. Csatlakoztassa a fúvókát a készülék végén lévő nyíláshoz.

3. Forgassa balra a tartályt, majd szedje le a tartályt a készülékről.

4. Töltsse fel a tartályt, majd csukja vissza a fedelet.

A készülék bekapcsolásához nyomja meg a gombot röviden. Válassza ki a kívánt üzemmódot a hosszú

műzeegmnyoómdáoóstával.

működés közben is átállíthatja.

Az alábbi üzemmódok közül választhat:

WEAK: Gyengéd kíméletes vízsugár, érzékeny fogak és íny tisztítására.

STRONG

: Erős vízsugár, a mindennapi tisztításhoz normál állapotú fogak és egészséges íny esetén.

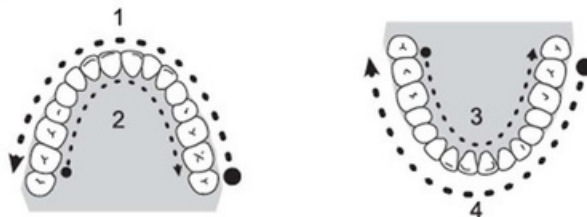
PULSE: Váltakozó erősségű vízsugár a mélytisztítás érdekében, és a fogíny masszírozásával.

Tipp:

Fogászok javaslatára kezdők az első héten a WEAK üzemmódot alkalmazzák, majd, ha megszokták, próbáljanak ki más üzemmódokat is.

5. Használat előtt töltsse fel a készüléket az alábbiak szerint.

szájába, illesse a fogakhoz/ínyhez, és nyissa résnyire a száját, hogy a folyadék távozhasson. Csak ezután nyomja meg a bekapcsológombot (így nem fröcsköli össze magát és környezetét). Használat közben az alábbiakra fordítson különös figyelmet: a. A vízsugár derékszöget kell, hogy bezárjon a fogakkal vagy az ínnel; b. Haladjon lassan végig a fogsorán, hogy minden fogat és a fogközöket is megfelelően megtisztítsa;



c. A fúvóka illeszkedjen az íny széléhez, és legyen párhuzamos az ínnel;



Tippek:

Ne irányítsa a vízsugarat közvetlenül a fogínytasakokba!

Használat után nyomja meg a gombot a kikapcsoláshoz.

A beépített időzítő 2 perc után automatikusan kikapcsol, de a gombbal újraindíthatja.

6. Használat utáni teendők:

1. Ürítse ki a víztartályt.

2. A gomb rövid megnyomásával ürítse ki a bennmaradt folyadékot, majd kapcsolja ki és törölje szárazra.

Tippek:

A vízmaradék kiürítésével elkerülhető a baktériumok elszaporodása. Ha sokáig nem használja a készüléket, akkor száradás után tisztítsa meg.

A KÉSZÜLÉK KARBANTARTÁSA

A készüléket tiszta vízzel vagy semleges tisztítószerszel tisztítsa. Ne használjon maró, dörzsölő anyagokat, vagy 50 °C-nál melegebb vizet! A készülék tisztítása:

- Száraz, vagy nedves kendővel tisztítsa a készüléket, ne merítse folyadékba tisztítás céljából!

A tartály tisztítása:

- A tartályt száraz vagy nedves kendővel tisztítható, vagy a főegységről

leválasztva tiszta vízzel előblíthető.

- Ha sokáig nem használja a készüléket, kérjük, tisztítsa meg a tartályt. A fúvóka tisztítása:

- Száraz vagy nedves kendővel, vagy leválasztva tiszta vízzel öblítve.
- Ne hajlítsa, húzza, csavarja a fúvókát.
- Fogorvosok javaslatára ajánlott a fúvókát félévente cserélni.

HIBAELHÁRÍTÁS

hibajelenség	lehetséges okok	megoldás
A készülék leáll.	Vásárlás után vagy hosszabb állás után alacsony akkumulátor-töltöttség előfordulhat.	Töltsse fel 4 óránál hosszabb idő alatt.
Alacsony víznyomás, vagy nincs vízsugár.	Fúvóka-eltömődés.	Cserélje le a fúvókát. Szedje le a fúvókát a készülékről, és erősen szívjon/fújjon bele.
Feltöltött akkumulátorral is csak rövid ideig használható.	Vásárlás után, vagy hosszabb ideig használaton kívül. Az akkumulátor elöregedett.	Keresse fel a forgalmazót. Töltsse több, mint 4 órán keresztül.
A töltés-kijelző nem, vagy hibásan működik.	Elégtelen töltési idő.	Igazítsa meg/cserélje ki a töltő adkaapbteeritt. és/vagy Keresse fel a forgalmazót.
	Nem kap áramot a készülék.	
	Töltési áramkör hiba.	

ÁRTALMATLANÍTÁS

A készülékben található újratölthető akkumulátor veszélyes hulladéknak minősül. A már nem használt, hibás készüléket ne dobja kommunális hulladékba, hanem a helyi szabályozások és lehetőségek felmérése után a megfelelő módon ártalmatlanítsa (szeméttelenek speciális részlege, lomtalanítás, elektronikai hulladékgyűjtők).

GARANCIA ÉS JÓTÁLLÁS

A vásárlás napjától számítva 1 év garanciát vállalunk. Probléma esetén kérjük jelezze fel a kapcsolatot a forgalmazóval. A jótállási idő alatt az anyagból vagy a termék gyártási folyamatából eredő meghibásodások esetén a terméket a körülményeknek megfelelően kicseréljük. Garanciális csere igénylésekor be kell nyújtania a forgalmazónak a készüléket és a vásárlás dátumát igazoló számlát. A következő esetek garanciavesztéshez vezetnek: Nem rendeltetészerű használatból eredő károk, pl. tápegység vagy aljzat nem megfelelő használatából eredő sérülések stb.

Normál használat okozta öregedés és elhasználódás.

Ha problémák merülnek fel a más célra történő használat vagy a nem a gyártó által szállított alkatrészek használat, vagy a helytelen használat miatt.

Elállás a termék kibontását követően higiéniai okból nem lehetséges.