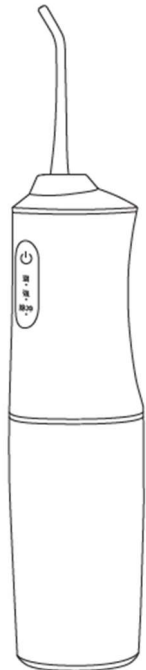


Használati útmutató

Dr. SONIC

Szájzuhany

6886



Forgalmazó: E-Hall kft.
info@e-hall.hu
<https://e-hall.hu/>



Köszönjük, hogy ezt a Dr. Sonic terméket választotta. Kérjük olvassa el és őrizze meg az útmutatót későbbi használatra.

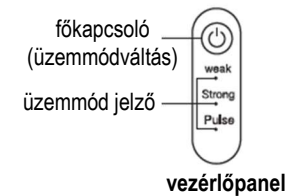
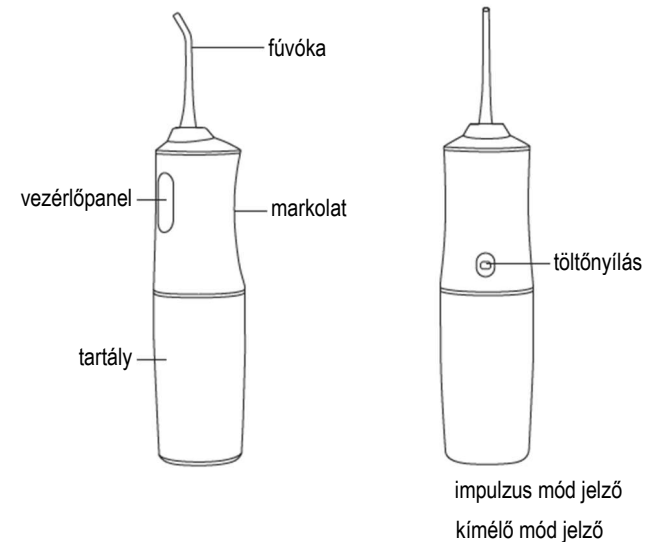
BIZTONSÁGI FIGYELMEZTETÉSEK

- Fontos a használati utasítás megértése és betartása az esetleges sérülések elkerülése érdekében. Ezért kérjük, feltétlenül sajátítsa el a készülék rendeltetésszerű használatát, és őrizze meg az útmutatót.
- Kérjük csak rendeltetésszerűen használja a készüléket (szájhygiéniai célra szánt készülék). A nem rendeltetésszerű használat garanciavesztéshez vezet!
- A készülék szétszerelése, otthoni javítása tilos, áramütés veszélyét hordozza, és garanciasztással jár. Amennyiben működési hibát tapasztal, kérjük vegye fel a kapcsolatot a forgalmazóval!
- Ne töltsön 40 °C feletti hőmérsékletű folyadékot a tartályba, hogy elkerülje az égési sérüléseket!
- Ne merítse vízbe a készüléket, az üzemzavart, sérülést okozhat.
- Töltés közbeni véletlen vízbejutás esetén azonnal húzza ki az adapter a hálózati csatlakozóból, és csak ezután vegye ki a készüléket a vízből!
- Ne használjon sérült vezetékelt vagy adaptert, cserélje ki a sérült kelleket!
- Sugárzó hő hatásának kitenni tilos! Tartsa távol tűztől, és ne töltsen vagy tárolja hőforrás közelében!

EGYÉB FIGYELMEZTETÉSEK

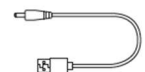
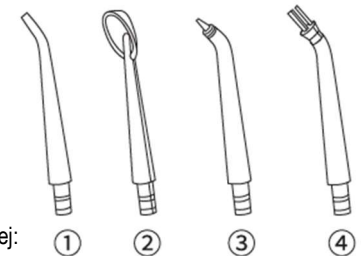
- Ne nyomja a fúvókát a fogakhoz vagy az ínyéhez erősen, hogy elkerülje a sérülést.
- A készüléket biztonságos helyen tárolja, hogy elkerülje a vízbeesést, vagy a leesés következtében okozott mechanikai sérüléseket.
- Ne próbálja meg a töltőkábelt fel- vagy lecsatlakoztatni vizes kézzel.
- A töltéshez a helyi hálózathoz illeszkedő adaptert használjon.
- A töltőkábelt ne alakítsa át, ne rongálja meg, kerülje annak túlzott nyújtását, erős hajlítást, csavarását, továbbá ügyeljen, hogy ne helyezzen rá nehéz tárgyat, és ne szorítsa más tárgyak közé!
- Tisztítás és használat előtt húzza ki a töltőkábelt a készülékből!
- Tárolja nem túl meleg, nem túl páras helyen, ne tegye ki erős napfénynek.
- Kerülje a meleg, páras helyeken történő töltést, mint pl. fürdőszoba.
- Ha a készüléket sokáig nem használja, húzza ki a kábelt és az adaptert.
- A készülék nem tartalmaz cserélhető vagy javítható alkatrészeket. Üzemzavar esetén kérjük, keresse fel a forgalmazót.
- Ne használja a készüléket fúvóka nélkül!
- Egyes szájvizek korróziót okozhatnak a készülékben, kérjük körültekintően válassza meg és csak hígítva használja a szájvizet!
- A terméket felnőttek számára fejlesztették, gyermekek számára az önálló használata tilos! Mozgásukban vagy mentális képességükben korlátozott személyek és gyermekek csak felelősségteljes felnőtt felügyelete mellett használhatják, miután megfelelő irányutatót kaptak a felnőttől a készülék biztonságos használatát illetően!
- Ez a készülék nem játék. Gyermekektől távol tartandó.
- Fogínybetegségben szenvedő, valamint 2 hónapon belül szájsebészeti beavatkozáson átesett betegek kérdezzék fogorvosukat a szájhigiénia használatának javallatáról!
- A kábel eltávolításakor a vezeték helyett a dugót húzza!

A KÉSZÜLÉK FELÉPÍTÉSE



Fúvókák:

1. Standard fúvóka: napi tisztításhoz.
2. Fogínytasak tisztító: speciálisan ínytasak tisztításra.
3. Nyelvtisztító: Nyelvre tapadt bevonat eltávolítására.
4. Fogszabályozó tisztító fej: Speciális eszköz fogszabályozók alkatrészeinek tisztítására.



töltőkábel

A KÉSZÜLÉK HASZNÁLATA

Használat előtt töltsse fel a készüléket az alábbiak szerint.

1. Keze, a készülék, a vezeték legyenek szárazak. Csatlakoztassa az USB csatlakozót 5V-os adapterhez (a csomag nem tartalmazza, a legtöbb mobiltelefon-töltő rendelkezik ilyen adapterrel), és csatlakoztassa a hálózathoz.

Nyissa ki a töltőfedelelet, és csatlakoztassa az USB-kábel másik végét a készülékhez.

Javaslatok:

Amennyiben a jelzőfény jelez, az akkumulátor merülőben van, kérjük töltsse fel a készüléket.

A teljes töltési idő 3-4 óra, ezalatt a fények felváltva villogva jelzik a töltést. A teljes töltés elérésével a villogás leáll.

A szájuhany használata:

2. Csatlakoztassa a fúvókát a készülék végén lévő nyíláshoz.

3. Forgassa balra a tartályt, majd szedje le a tartályt a készülékről.

4. Töltsse fel a tartályt, majd csukja vissza a fedelet.

A készülék bekapcsolásához nyomja meg a ϕ gombot röviden. Válassza ki a kívánt üzemmódot a ϕ hosszú megnyomásával. Az üzemmódot működés közben is átállíthatja.

Az alábbi üzemmódok közül választhat:

WEAK: Gyengéd kíméletes vízszugár, érzékeny fogak és íny tisztítására.

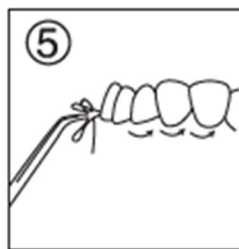

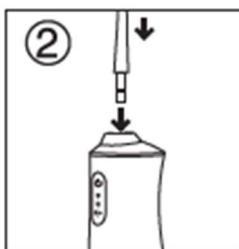
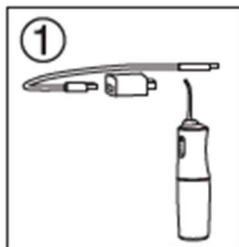
STRONG: Erős vízszugár, a mindennapi tisztításhoz normál állapotú fogak és egészséges íny esetén.

PULSE: Váltakozó erősségű vízszugár a mélytisztítás érdekében, és a fogíny masszírozásával.

Tipp:

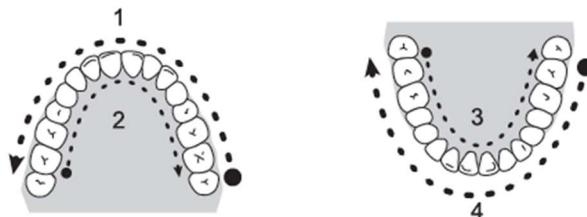
Fogászok javaslatára kezdők az első héten a WEAK üzemmódot alkalmazzák, majd, ha megszokták, próbáljanak ki más üzemmódokat is.

5. Használat előtt tartsa függőlegesen a szájuhanyt, helyezze a fúvókát a



szájába, illessze a fogakhoz/ínyhez, és nyissa résnyire a száját, hogy a folyadék távozhasson. Csak ezután nyomja meg a bekapcsológombot (így nem fröcsköli össze magát és környezetét). Használat közben az alábbiakra fordítson különös figyelmet:

a. A vízszugár derékszöget kell, hogy bezárjon a fogakkal vagy az ínnyel;
b. Haladjon lassan végig a fogsorán, hogy minden fogat és a fogközöket is megfelelően megtisztítsa;



c. A fúvóka illeszkedjen az íny széléhez, és legyen párhuzamos az ínnyel;



Tipp:

Ne irányítsa a vízszugarat közvetlenül a fogínytasakokba!

Használat után nyomja meg a ϕ gombot a kikapcsoláshoz.

A beépített időzítő 2 perc után automatikusan kikapcsol, de a ϕ gombbal újraindíthatja.

6. Használat utáni teendők:

1. Ürítse ki a víztartályt.

2. A ϕ gomb rövid megnyomásával ürítse ki a bennmaradt folyadékot, majd kapcsolja ki és törölje szárazra.

Tipp:

A vízmaradék kiürítésével elkerülhető a baktériumok elszaporodása. Ha sokáig nem használja a készüléket, akkor száradás után tisztítsa meg.

A KÉSZÜLÉK KARBANTARTÁSA

A készüléket tiszta vízzel vagy semleges tisztítószerrel tisztítsa. Ne használjon maró, dörzsölő anyagokat, vagy 50 °C-nál melegebb vizet!

A készülék tisztítása:

- Száraz, vagy nedves kendővel tisztítsa a készüléket, ne merítse folyadékba tisztítás céljából!

A tartály tisztítása:

- A tartály száraz vagy nedves kendővel tisztítható, vagy a főegységről



leválasztva tiszta vízzel előblíthető.

- Ha sokáig nem használja a készüléket, kérjük, tisztítsa meg a tartályt.

A fúvóka tisztítása:

- Száraz vagy nedves kendővel, vagy leválasztva tiszta vízzel öblítve.
- Ne hajlítsa, húzza, csavarja a fúvókát.
- Fogorvosok javaslatára ajánlott a fúvókát félévente cserélni.

HIBAELHÁRÍTÁS

hibajelenség	lehetséges okok	megoldás
A készülék leáll.	Vásárlás után vagy hosszú állás után alacsony akkumulátor-töltöttség előfordulhat.	Töltse fel 4 óránál hosszabb idő alatt.
Alacsony víznyomás, vagy nincs vízszugár.	Fúvóka-eltömődés.	Cserélje le a fúvókát.
	Vásárlás után, vagy hosszabb ideig használaton kívül.	Szedje le a fúvókát a készülékről, és erősen szívjon/fújjon bele.
Feltöltött akkumulátorral is csak rövid ideig használható.	Az akkumulátor előregeredett.	Keresse fel a forgalmazót.
	Elégtelen töltési idő.	Töltse több, mint 4 órán keresztül.
A töltés-kijelző nem, vagy hibásan működik.	Nem kap áramot a készülék.	Igazítsa meg/cserélje ki a töltő adaptert és/vagy kábelt.
	Töltési áramkör hiba.	Keresse fel a forgalmazót.

ÁRTALMATLANÍTÁS

A készülékben található újratölthető akkumulátor veszélyes hulladéknak minősül. A már nem használt, hibás készüléket ne dobja kommunális hulladékba, hanem a helyi szabályozások és lehetőségek felmérése után a megfelelő módon ártalmatlanítsa (szeméttelpek speciális részlege, lomtalanítás, elektronikai hulladékgyűjtők).

GARANCIA ÉS JÓTÁLLÁS

A vásárlás napjától számítva 1 év garanciát vállalunk. Probléma esetén kérjük vegye fel a kapcsolatot a forgalmazóval.

A jótállási idő alatt az anyagból vagy a termék gyártási folyamatából eredő meghibásodások esetén a terméket a körülményeknek megfelelően kicseréljük.

Garanciális csere igénylésekor be kell nyújtania a forgalmazónak a készüléket és a vásárlás dátumát igazoló számlát.

A következő esetek garanciavesztéshez vezetnek:

Nem rendeltetésszerű használatból eredő károk, pl. tápegység vagy aljzat nem megfelelő használatából eredő sérülések stb.

Normál használat okozta öregedés és elhasználódás.

Ha problémák merülnek fel a más célra történő használat vagy a nem a gyártó által szállított alkatrészek használata, vagy a helytelen használata miatt.

Elállás a termék kibontását követően higiéniai okból nem lehetséges.