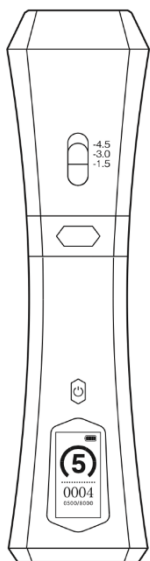


HIFU Pro

Magas intenzitású fókuszált ultrahang
technológiás arcfiatalító készülék
(háztartási használatra)



Használati útmutató

Köszönjük, hogy készülékünket választotta! A biztonságos kezelés érdekében kérjük, használat előtt olvassa el a használati útmutatót, és őrizze meg későbbi használatra!

1. A HIFU technológia és alkalmazása

A Dr. Katoki HIFU Pro készülék gyors és látványos eredményt biztosít akár egyetlen kezelés után a nyak, toka, arc és a mimikai ráncok kezelésében. Felhasználóbarát kezelőfelülete segítségével magabiztosan és eredményesen nyújthat luxus szintű kezelést otthonában.

A HIFU jelenleg a legnépszerűbb arcfiatalító eljárás. A fókuszált ultrahang technológiája a bőr különböző rétegeiben apró, kontrollált hősrülési pontokat hoz létre a kezelőfej típusától függően 4,5 mm, 3,0 mm és 1,5 mm mélységekben. A technológia alapja az a folyamat, melynek során a magas hőmérsékleten létrejövő hősrülési pontok környezetében először egy „shrinking”-nek nevezett azonnali szövetfeszítés jön létre, majd ezt követi a 2-4 hónap alatt felépülő, a fibroblast állomány megújulásán alapuló kollagén-képződési folyamat (neokollagenezis), amely során hosszútávú face-lifting és arcfeszítő hatás alakul ki.

Három kezelési mélység választható: a HIFU készülékkel végzett arckezelések eredményességének lényegi alkotóeleme, hogy a készülék 1,5 mm, 3,0 mm és 4,5 mm-es mélységekben egyaránt képes dolgozni. A kezelés során stabilan kell tartani a készülék kezelőfejét.

A készülék élettartama: Nem léteznek végtelenített transzducerek (kezelőfejek), mivel azok idővel veszítenek ultrahang sugárzó képességükből. Az előre meghatározott lövésmennyiségen túl már gyengébb eredményeket lehet vele elérni.

Kinek ajánljuk a HIFU készülék használatát:

- Mindenki, aki szeretné műtét nélkül, természetes módon, tartósan fiatalosabbá varázsolni arcát.
- Aki szeretné ráncait csökkenteni, vonalait megemelni.
- Aki szeretné tokáját eltüntetni, arckontúr vonalát újra kihangsúlyozni.
- 25 év felett a bőr megereszkedésének megelőzésére a HIFU kezelés a legjobb megoldás.
45 év felett a megereszkedett bőr helyreállítására ideális választás a HIFU.

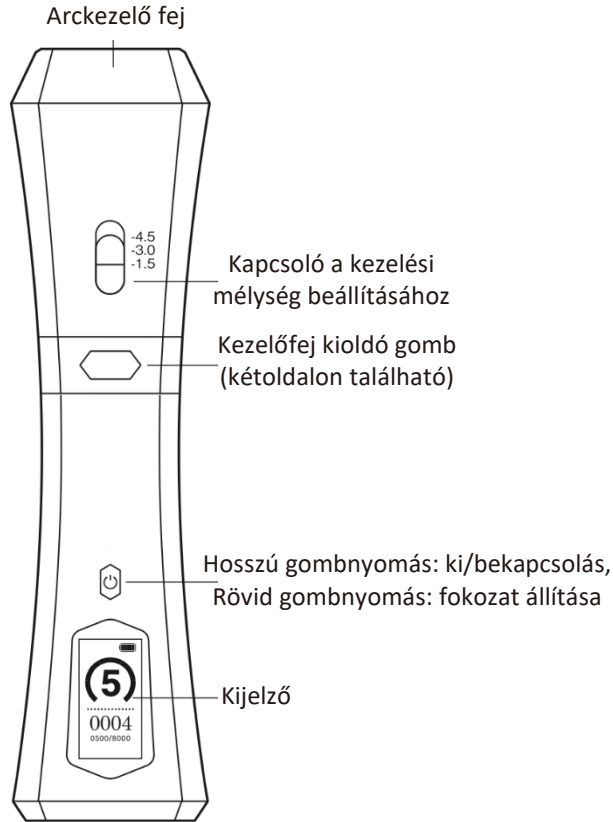
A HIFU készülék alkalmazási területei:

- Ráncok csökkentése
- Szemöldök emelés
- Arclifting
- Bőrtömörség-javítás
- Áll vonalának kihangsúlyozása
- Toka csökkentés, arckontúr javítás
- Dekoltázs, nyak fiatalítás
- Kar megereszkedett bőrének feszesítése
- Testkezelés (opcionális)

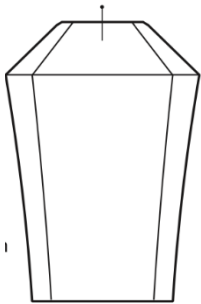
A HIFU technológia bizonyítottan:

- Beindítja a kollagén újratermelődését (collagen remodeling)
- Beindítja az elasztin-termelést
- Erősíti a bőr felhám alatti rétegeit, azaz növeli a bőr alátámasztását, csökkenti a megereszkedettséget
- Megemeli a szemöldökvonalat, kinyitja a szemet
- Lelassítja a bőr természetes öregedési folyamatait
- Eléri az kötőszövet-izomréteg kontrakcióját, így megemeli az arcot
- Eltünteti a felesleges zsírszövetet, azaz csökkenti a tokát, javítja az arckontúrt

2. A készülék felépítése



Szemkörnyék kezelő fej

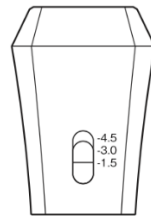


3. A csomag tartalma

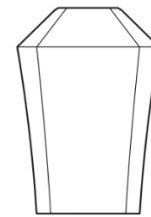
- HIFU készülék
- arckezelő fej
- szemkörnyék kezelő fej
- tárolózsák
- használati utasítás
- töltőegység

4. A készülék leírása

A mélység beállítására 3 különböző fokozat áll rendelkezésünkre az arckezelő fejen. A megfelelő ultrahang mélység kiválasztásához kérjük olvassa el a beállítás menüpontot. Választható mélységek: 1,5 mm, 3,0 mm, 4,5 mm. A szemkörnyék kezelő fejen a mélység fix 1,5 mm.



Arckezelő fej

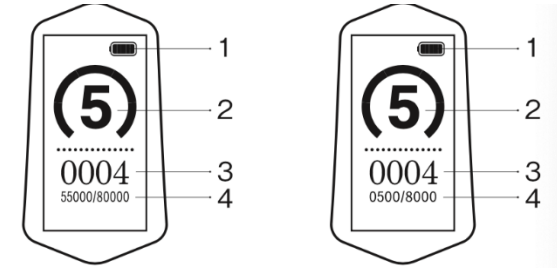


Szemkörnyék kezelő fej


4.1. A kijelző

1. akkumulátor töltöttségi szintje
2. választott kezelési intenzitás (beállítható 1-5-ig)
3. aktuális kezelésben elhasznált lövésszám: minden kikapcsolás után visszaáll nullára, majd új kezeléskor az aktuálisan használt lövésszámot mutatja.

4. fennmaradó lehetséges lövésszám. Az arckezelő fej 8.000 lövésre alkalmas, a szemkörnyék-kezelő fej 80.000 lövésre. A / jel előtti rész mutatja a fennmaradó lövésszámot, ennyi kezelés végezhető még az aktuális kezelőfejjel. (A teljes lövésszám felhasználása után új kezelő vásárolható a készülékhez).



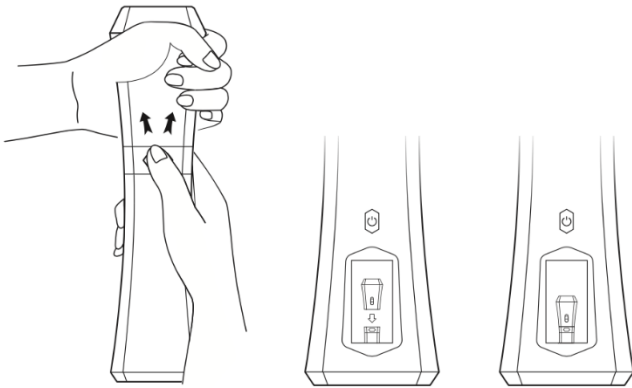
4.2. Hibajelzések a kijelzőn



alacsony töltés elfogyott a lövésszám túlhevülés


4.3. Kezelőfej cseréje

Az arc és szemkörnyék kezelő fej cseréjéhez nyomja meg egyszerre a kétoldali kioldógombot, majd húzza le a kezelőfejet a fegyvegről. Illeszze a másik kezelőfejet a készülékre. Győződjön meg róla, hogy pontosan illeszkedik.



4.4. A kezelési intenzitás beállítása

A készüléken 5 intenzitási fokozat választható, a beállított fokozat a kijelzőn látható. Fokozatváltáshoz nyomja meg röviden a be/ki kapcsoló gombot.



4.5. Tiltott területek az arcon

Bizonyos területeken kimondottan tilos a HIFU készülék használata.

Tilos használni a szemöldökök között, a szem és a száj körül, a halántékon, az ádámcsutkán, a száj környéki redőkön, a fül körül, a nagy nyaki artériáknál és a szemöldök felett négy vonalban. A tiltott részek az alábbi képen pirosan vannak jelölve. Kérjük, tükörbe nézve ellenőrizze a kezelés közben az arcát, és kerülje a tiltott területeket.



A csontok környéke hajlamos a fájdalomra. Próbálja ki a kezelést mindig először az 1. szinten, és amennyiben nem érez fájdalmat, csak akkor emelje az intenzitást és mélység-beállítást.

A szemöldökvonalon és a szemrácokon való használatkor egyik kézzel finoman húzza meg a bőrt. (Kerülje azokat a helyeket, ahol tilos a használata).

Használat után 12 órán keresztül ne érje víz a kezelt területet, sportolni, illetve alkoholt inni a kezelést követő 12 órában nem javasolt. A kezelőszelé szárazon is letörölhető, de gyors tiszta vizes lemosás nem tiltott.

Kezelés után a bőr átmenetileg hajlamosabbá válik a kiszáradásra, ezért hidratálja naponta 2-3 alkalommal hidratáló krémmel. Kiemelten fontos a jó minőségű hidratáló-ápoló krém használata, nem csak közvetlenül a kezelést követően, hanem napi rendszerességgel.

Állítsa az intenzitás szintet 1-es értékre, ha a bőre vékony, vagy ha erős fájdalmat érez.

5. Készülékbeállítások

Mindig végezzen tesztlövést a legalacsonyabb intenzitáson! Csak akkor folytassa a kezelést és növelje az intenzitást, ha nem érez erős fájdalmat. A legalacsonyabb intenzitás az egyes fokozat, a legerősebb az ötös fokozat. Az aktuális erősség a kijelző közepén követhető.

A képeken látható pirossal jelölt részeket tilos kezelni!

6. A sikeres kezelés lépései

6.1. Teszt, figyelmeztetések

Minden HIFU készülék más és más, ezért mielőtt használni kezdené, tesztelje a legalacsonyabb fokozaton, egy kis bőrfelületen.

Minden esetben ajánlott a kezelés közben kezelőgél, majd a kezelés után gazdag tápláló-hidratáló arckrém használata. A kozmetikumok kis felületen történő tesztelése kiemelten fontos az egyéni érzékenységi reakciók elkerülésére. Javasolt a kezelés és a kozmetikumok egyidejű használatának is a kipróbálása.

Figyelem! Minden kozmetikum és készülék tesztelése külön-külön javasolt! Gyulladásos és egyéb bőrbetegség esetén használata nem javasolt! Ismert, bőrtünetekkel járó allergia, érzékenység, immunológiai betegség esetén erősen ajánlott a kezelés megkezdése előtt a bőrgyógyással, kezelőorvossal történő konzultáció!

6.2. A kezelés kivitelezése különböző felületeken

Orcán:

- Arckezelő fejjel.
- Lentről felfelé haladva minden területen 3x áthaladva.
- Állcsonttól az orr irányba haladva 3x.
- Orr irányából kifelé a fülek felé haladva 3x.
- Ismételje meg a műveletet mind a 3 mélységen (amennyiben nem érez fájdalmat).



Homlokon:

- Arckezelő fejjel 1,5 mm mélységben.
- Belülről kifelé, letről felfelé minden területen 3x áthaladva. A tilos részeket kihagyva.



Szemek alatt:

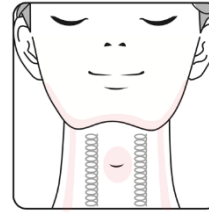
- Szemkezelő fejjel (fix 1,5 mm mélységben).
- Belülről kifelé, letről felfelé minden területen 3x áthaladva oldalanként. A tiltott részeket kihagyva.



Nyak területén:

- Arckezelő fejjel.

- Lentről felfelé minden területen 3x áthaladva.
- Kerülje a tiltott részeket.
- Ismételje meg a műveletet mind a 3 mélységben (amennyiben nem érez fájdalmat).



Minden terület kezeléséhez a megadott mélység-beállítását és kezelőfejet használja. A kezelés során „lépegessen” a kezelőfejjel a kezelni kívánt területen a következők szerint: A lövés gomb egyszeri megnyomása után hang hallható. Miután a hang megszűnt, csúsztassa a kezelőfejet a következő kezelendő pontra, majd ismételje meg az első lépést.

A megfelelő eredmény eléréséhez a kezelőfej mindig simuljon az arcbőrhöz. A lövések ideje alatt ne mozgassa meg a készüléket.

7. Termék specifikációk

Akkumulátor kapacitás	33000 mAh
Feszültség	3.7 V
Intenzitás	5 fokozat
Működési környezeti hőmérséklet	5°C- 40°C
Biztonsági kikapcsolás	A készülék automatikusan kikapcsol, ha nem használjuk, 1 perc 30 másodperc után
Teljesítmény	36 W
Környezeti feltétel	Ne tegye ki közvetlen napfénynek!
Töltési idő	kb. 3 óra

Kezelőfej mélységek:

- 1,5 mm: 4 MHz
- 3,0 mm: 4 MHz
- 4,5 mm: 4 MHz

Kezelőfej élettartama: 8.000 lövés (arckezelő fej), ill. 80.000 lövés (szemkörnyék-kezelő fej)
Lövéstáv (a léptetés optimális távolsága): 1,5-4,5 mm

8. Előkészületek és utókezelés

8.1. A kezelés menete

1. Győződjön meg róla, hogy a kezelendő felület tiszta és száraz, és nincsenek rajta krém, síkosító, és egyéb kozmetikumok maradványai.
2. Vigyen fel 2-3 mm vastagon ultrahang zselét bőrére.
3. Válassza ki a megfelelő kezelőfejet a beállításokban leírtak szerint.
4. Végezzen intenzitás tesztelést.
5. Kezdje a legkisebb mélységgel: 1.5 mm.
6. Haladjon a készülékbeállításokban leírtaknak megfelelően.

A lövések alatt stabilan, mozdítás nélkül kell tartani a készülék kezelőfejét!

Minden esetben kerülje el a tiltott részeket!

8.2. Kezelés utáni teendők

1. Kezelés után bőréről távolítsa el a maradék zselét egy papírtörülő vagy vatta segítségével.
2. Tartsa be az alábbi utasításokat:
 - Arckezelést követő 12 órában javasolt kerülni a vízzel való érintkezést (kivétel igény esetén a kezelőzselé gyors tiszta vizes öblítése).
 - Arckezelést követő 12 órában javasolt kerülni a sportot, szaunát és az alkoholfogyasztást.
 - Kezelés után ne használjon illatanyagokat tartalmazó szereket, maszkokat és

mikrogyöngyöket tartalmazó kozmetikumokat. Speciális, HIFU kezelés utáni hidratáló krém használata azonban javasolt, naponta többször is.

- Kerülje az ultraibolya (UV) sugárzást a kezelést követő 24 órán belül.
- Az kezelt bőrfelületet tilos napfénynek kiténi a készülék használatát követő 48 órán belül! Ha ez elkerülhetetlen, mindig figyeljen oda az esetlegesen jelentkező káros hatásokra, mellékhatásokra! Ha napra kell mennie, alkalmazzon fizikai UV-védelmet (napernyő, kalap, de kerülje a naptejet, napvédő krémeket!). A napozás elszíneződést, napégést okozhat a bőrfelületen!
- 72 órával a kezelés után használjon 30+ faktoros napvédő krémet.
- Bármilyen panasz esetén keressen orvosi segítséget!
- A kezelés folyamata alatt tilos az olyan módszerek használata, amelyek mesterséges fénnel halványítják a bőrszínt!
- Amennyiben a kezelt felületen plasztikai műtétre van szükség, azt megelőzően egyeztessen orvosával!

8.3. Javasolt kezelési idő arckezelésekhez

Kezdeti szakasz

- Az arckezelések kezdeti szakaszában (1-8. hét) két hetente 1 kezelés javasolt.

Fenntartó szakasz

- Annak érdekében, hogy a bőre mindig feszes legyen, javasoljuk, hogy 9-12 hetente végezzen ismétlődő kezelést. Az ismétlődő kezelések között eltelt idő egyénileg változhat,

a bőr regenerálódási képességeihez mérten. Az ismétlődő kezelés megfelelő ideje egyénenként eltérhet.

Ne használja a javasolt és szükséges mértéknél gyakrabban a készüléket, mert az káros bőrreakciókhoz vezethet!

A kezelés határfoka egyénenként változhat, ezért a kezelés kezdeti szakaszának hossza, és a fenntartó kezelések között eltelt idő megállapítása a felhasználó megfigyeléseinek és igényeinek alapján alapul döntés kérdése.

8.4. Nem alkalmazható az alábbi esetekben

- Égés (napégés is), szőrtüszőgyulladás, rosszindulatú daganat, fertőző bőrbetegség fennállása esetén tilos a készülék használata! Napfény okozta sérülés (napégés) esetén kérjük várja meg, hogy a bőr regenerálódjon.
- Ne használja, ha a kezelendő felületen herpes simplex fertőzés, bőrelváltozás, hematoma stb. található.
- Olyan érzékeny felületeken, mint a nyálkahártyák, a készülék nem alkalmazható.
- A bőr kifehérítésére szánt termékek használata után és D-vitamin tartalmú kozmetikumok alkalmazása után használja körültekintően (várjon néhány napot, vagy óvatosan, az 1. fokozaton alkalmazza az készüléket).
- A kezeléssel egyidejűleg ne használjon illóolaj-tartalmú készítményeket!
- Győződjön meg róla, hogy a kezelendő felület tiszta és száraz, és nincsenek rajta krém, síkosító, és egyéb kozmetikumok maradványai.

- Szigorúan tilos a készülék használata bármilyen be nem gyógyult sebbel rendelkező felszínen!
- Allergiás dermatitis vagy bőrgyulladás esetén kerülje ki az irritált, vagy hólyagos/aknés felületet. Ismert immunológiai betegség, bőrtünetekkel járó bármilyen érzékenység esetén konzultáljon kezelőorvosával a HIFU használata előtt!
- Aspirin és immunoszuppresszánsok használata, olyan fényérzékenységet okozó gyógyszerek fogyasztása esetén, mint pl. a tetracyclin, vagy a sulfanilamide bizonyos ideig használata ellenjavallt, kérjük, egyeztessen kezelőorvosával!

9. Lehetséges enyhe mellékhatások

- Enyhe bőrpír, enyhe viszketés és melegérzet a készülék használata közben vagy azt követően jelentkezhet. Ezek ártalmatlan jelenségek, melyek hamar megszűnnek.
- Az HIFU kezelés után jelentkező bőrreakciók a napozást követően tapasztalható jelenségekhez hasonlóak. Amennyiben ezek a reakciók nem szűnnek meg 72 órán belül, javasolt orvoshoz fordulni.
- A készülék használata után bőrszárazság és viszketés jelentkezhet, amely normális reakció. A kellemetlen érzés fokozatosan csökken, de jéggel hűsíthető a kérdéses terület. 12 óra után használhat kíméletes hidratálót is.
- A kezelés után véraláfutások keletkezhetnek, melyek gyakran zöldes színűek. A véraláfutás leggyakoribb előfordulási területe az állkapocs és az arccsont területe.
- Az arc érintésre, mosásra vagy sminkelésre érzékenyebbé válhat.

10. Ritkán előforduló komolyabb mellékhatások

- Égés, erős és fájdalmas bőrpír.
- Ritka esetben előfordulhat komolyabb bőrpír, amely jelenség többnyire a bőrtónussal hozható összefüggésbe, és a túl magas fényintenzitás okozza.
- Bőrgyulladás, fertőzések.
- Ritkán előfordulnak fertőzések, valószínűsíthetően a nem megfelelő elő- és utókezelések miatt.

Feltétlenül várja meg a teljes gyógyulást a következő kezelés előtt, és alkalmazzon alacsonyabb intenzitás-fokozatot! Amennyiben a reakció nem szűnik meg 3 napon belül, kérjük forduljon orvoshoz!

Erős fájdalom

Ritkán előfordul erősebb fájdalom, amelynek oka lehet, hogy tiltott bőrfelületen alkalmazzák a készüléket, vagy a bőrtípushoz rosszul megválasztott, magas intenzitás, vagy ugyanazon felület több mint háromszori egymás utáni kezelése. Ha nyílt seb, gyulladás, fertőzés, tetoválás vagy égés által érintett bőrfelületet kezelnek vele, az fájdalomhoz vezethet. A fájdalom jelentkezhet kezelés közben vagy a kezelés után is.

11. Hibaelhárítás

Amennyiben hibát észlel a készülék használata során, kérjük, előbb vizsgálja meg a lehetséges okokat és megoldásokat az alábbi táblázat segítségével. Amennyiben nem sikerül megoldani a problémát, keresse fel a forgalmazót.

Hibajelenség	Lehetséges okok	Megoldás
A készülék nem kapcsol be.	A hálózati csatlakozó hibás csatlakozása.	Ellenőrizze a csatlakozót és a kábelt, és igazítsa meg, vagy csatlakoztassa másik dugaljhoz.
Nincs vakuzás.	A készülék túlmelegedett.	Várja meg, hogy a készülék hűtőrendszere lehűtse a készüléket.
A jelzőfény nem világít.	Hibás készülék.	Ellenőrizze a hálózati csatlakozást. Ha meggyőződött róla, hogy a csatlakozó megfelelően működik, keresse fel a forgalmazót a garanciális csere miatt.
Kezelés közben erős fájdalom jelentkezik.	A kezelendő terület túl érzékeny, a kezelőfej beállítás nem megfelelő.	A készülék használata előtt olvassa el a használati utasítást. Mindig kezdjen a legalacsonyabb mélységi fokozaton és intenzitáson, és végezzen tesztkezelést kis felületen.
	A kezelt felület nem kezelhető a készülékkel.	Ne használja a tiltott bőrfelületeken.
	Túlzott intenzitás.	Csökkentse az intenzitást egy kényelmes beállításra.
	Sérült kezelőfej.	Keresse fel a forgalmazót.
A kezelt felület kezelés után kipirosodik.	Az enyhe bőrpír ártalmatlan jelenség, amely rövid időn belül elmúlik.	Nincs tennivaló.
Nem elégedett a HIFU hatásfokával.	Alacsony a kiválasztott intenzitás.	Válasszon magasabb intenzitás-fokozatot.
	Rövid használati idő.	A teljes hatás legalább 8 hét kezelés után látható.
Használat közben a készülék leáll.	Az automatikus túlmelegedés elleni védelem bekapcsolt.	Hagyja kihűlni a készüléket egy jól szellőző helyen. Ellenőrizze a hűtési funkció működését.
Használat közben furcsa szagot érezni.	Koszos szűrő, vagy bőrmaradványok a testfelületen.	Tisztítsa meg a lámpatestet és környékét. Állítsa be a megfelelő intenzitást.
A készülék és az adapter használat közben felmelegszik.	Ez normális jelenség.	Nincs tennivaló.

12. Gyakran ismételt kérdések

Károsíthatja a HIFU a bőrt?

Nem, a HIFU nem károsítja a bőrt, mivel a nagyfrekvenciás ultrahang-nyaláb a bőr felszíne alatti meghatározott szöveti területre fókuszál, a bőr felső rétegei nem sérülnek.

A HIFU kezelés fájdalommentes?

A HIFU nem teljesen fájdalommentes, azonban csupán enyhe bizsergés várható. Miközben ultrahang energiát alkalmaznak, hőt és bizsergést érezhetsz, de mivel az UTIMS HIFU technológia nem okoz égségi sérüléseket, nem kell fájdalomra számítani.

A HIFU kezelésnek vannak mellékhatásai?

A HIFU kezelés mellékhatásai és kockázatai jóval enyhébbek más beavatkozásokhoz képest.

Előfordulhat enyhe bőrpír vagy duzzanat, ritkán átmeneti zsibbadást vagy véralfutást tapasztalhat, de ezek a mellékhatások általában néhány nap elteltével megszűnnek.

13. Biztonsági figyelmeztetések

- Soha ne használja a készüléket fürdőkádban, zuhanyozóban, mosdóban, vagy vizet tartalmazó edények mellett. A készüléket és a csatlakozót tartsa szárazon.
- Ha a készülék megsérül, ne nyúljon a belsejébe az áramütés elkerülése érdekében.
- Ne helyezzen be semmilyen tárgyat a készülékbe, és ne szerelje szét! A nem rendeltetésszerű használat, és a készülék szétszerelése garanciavesztéshez vezet! Szerviztevékenység igénye esetén forduljon a forgalmazóhoz!
- Amennyiben a kezelendő bőrfelület nem lett megfelelően előkészítve, nem tiszta és száraz, az kihat a kezelés hatékonyságára, egyéb bőrsérüléseket okozhat!
- A kezeléshez mindig használjon ultrahang zselét! Használata nélkül a kezelés fájdalmas lehet és az ultrahang sugarak sem érik el a kívánt mélységet, ami kihat a kezelés eredményességére.
- Jelenleg nincs adat a 18 év alatti gyermekeken való használatot illetően, ezért kérjük, ne alkalmazza 18 év alatti gyermekek kezelésére, és tartsa távol 18 éven aluliaktól a készüléket. A kezelést nem végezheti 18 év alatti személy!

- A vezeték sérülése esetén keresse fel a forgalmazót. Ne szerelje szét, cserélje ki a készülék és az adapter egyetlen részét sem, mert az garanciavesztéshez vezet, és veszélyes lehet!

Figyelem!

Fontos a használati utasítás megértése és betartása az esetleges sérülések elkerülése érdekében. Ezért kérjük, feltétlenül sajátítsa el a készülék rendeltetésszerű használatát, és őrizze meg az útmutatót.

14. Figyelmeztetések

- A szemhez túl közeli kezelés súlyos károsodást, akár vaktságot okozhat. Ne használja a tiltott területeken a szem környékére, szemgolyóra, ajkakra stb.!
- Ha kozmetikai vagy sebészeti töltőanyaga vagy zsírgraftja van a felhasználási területen, kérjük, ne használja a készüléket. Kérjük, forduljon az kezelőorvosához.
- Kérjük, úgy használja, hogy a teljes kezelőfelület érintkezzen a bőrrel. Használja tükörrel szemben.
- Ne használja 3-nál többször ugyanabban a pozícióban. Ugyanabban a helyzetben történő ismételt használat égési sérüléseket okozhat.
- Használat közben ne válassza le a kezelőfejet, különben a termék meghibásodhat.
- Ez a termék nem vízálló, nem érintkezhet vízzel.
- Rendszeresen ellenőrizze és tisztítsa meg a kezelőfejet, hogy elkerülje az égési sérüléseket és az üzemzavart.

- A szellőző eltömődése esetén ne használja a készüléket, hogy elkerülje a füstképződést és tűzveszélyt!
- Ne használja háziállatok kezelésére a sérülések elkerülése végett.
- Használat után törölje le a zselét és az esetleges kozmetikumok maradványait a készülékről száraz kendővel, hogy megelőzze az üzemzavart és bőrsérüléseket.
- Használat után az enyhe bőrpír és melegérzet normális. Jeges borogatással enyhítheti a bőrreakciót.
- Tűz- és robbanásveszélyes anyagok közelében használni tilos! (spray-k, benzinkút, stb.), mivel fokozza a tűzveszélyt és az áramütés veszélyét.
- Ne irányítsa a vakunyíllást fekete tárgyakra, mert ha a készülék meghibásodik, ez veszélyes lehet.
- Ne használja ruhák, haj és egyéb tárgyakra irányítva, hogy elkerülje azok és a készülék sérülését!
- Ne hagyja felügyelet nélkül a bekapcsolt készüléket, használat után kapcsolja ki!
- Kezelés előtt tisztítsa meg a kezelni kívánt bőrfelület az olajos szermaradványoktól, és szárítsa meg teljesen!
- Ha a környezeti hőmérséklet-különbség 20 °C-ra emelkedik, kapcsolja ki a készüléket és engedje 2 órán át temperálódni, mielőtt ismét használja.
- A készülék névleges környezeti hőmérséklete 5-40 °C. Kérjük, használat előtt ellenőrizze az aktuális szobahőmérsékletet.
- Ne tegye ki a készüléket hosszú távon közvetlen napfénynek vagy ultraibolya fénynek, mert a készülék komolyan megsérülhet.
- Amennyiben a beépített hűtőventillátor nem kapcsol be a hálózathoz csatlakozáskor (nem

zúg), ne használja a készüléket, hogy elkerülje a füst, tűz és egyéb hibajelenségek megjelenését.

- NE használja a készüléket és ne érintse sérült vagy műtéti heges bőrfelülethez.
- NE használja a készüléket pigmentfolton, anyajegyben, szemölcsön, szőrbenövésen vagy irritált bőrön.
- NE használja a készüléket, ha az elmúlt 2 hétben napozás során leégett.
- NE használja a készüléket egy ponton 3 alkalomnál többször. Az ennél többszöri kezelés bőregést vagy sérülést okozhat. Kezelések között tartson legalább 1 hét szünetet!
- Az ajánlott kezelési időn túli használat az eszköz felmelegedését okozhatja.
- Ha a készülék használata után a bőr állapotának rosszabbodását (kellemetlen, irritált, vörös, égő stb. érzés a bőrön), nem kívánt mellékhatást vagy tartós bőrpírt tapasztal, szakítsa meg a készülék használatát és forduljon orvoshoz.
- Soha ne nézzen közvetlenül a kezeőfejbe, mert szemsérülést okozhat.
- NE engedje, hogy gyermekek használják vagy játsszanak a készülékkel.
- Kellő felügyelet és útmutatás szükséges a készülék biztonságos használatának érdekében, amennyiben azt csökkent fizikai vagy mentális képességű személyek használják.
- Terhes vagy szoptató kismamák nem használhatják az eszközt.
- Ha fájdalomcsökkentés, a bőr állapota miatt gyógyszert vagy szteroidokat szed, melyek miatt érzékeny a fényre, akkor az eszköz használata fokozhatja ezt az érzékenységet.

- Ne használja a készüléket a szteroidos injekció helyén vagy annak környékén, ha az injekció helye hat hónapnál nem régebbi.
- NE használja a készüléket súlyos akne, csomós vagy cisztás pattanáson, ezeket kerülje ki.

Minden új készülék vagy kezelőzselé / utóápoló használata előtt végezzen bőrtesztet kis felületen, lehetőség szerint a tervezett kezelést modellezve (zselével villantson, majd használja az utóápolót), hogy elkerülje az esetleges irritációkat, és megbizonyosodjon arról, hogy az adott készülék és kozmetikumok használata biztonságos az Ön számára!

15. Garancia és jótállás

A vásárlás napjától számítva 2 év garanciát vállalunk. Probléma esetén kérjük vegye fel a kapcsolatot a forgalmazóval.

A jótállási idő alatt az anyagból vagy a termék gyártási folyamatából eredő meghibásodások esetén a terméket a körülményeknek megfelelően kicseréljük.

Garanciális csere igénylésekor be kell nyújtania a forgalmazónak a készüléket és a vásárlás dátumát igazoló számlát.

A következő esetek garanciavesztéshez vezetnek:

Nem rendeltetésszerű használatból eredő károk, pl. tápegység vagy aljzat nem megfelelő használatából eredő sérülések stb.

Normál használat okozta öregedés és elhasználódás. Leejtés, erős fizikai behatás okozta sérülések, a karbantartás elmulasztása miatti károk (szennyeződések ellenére használat).

Ha problémák merülnek fel a más célra történő használat vagy a nem a gyártó által szállított alkatrészek használata, vagy a helytelen használata miatt.

A forgalmazó a nem körültekintő használatból, vagy az egyéni érzékenységből eredő egészségügyi problémákért nem vállal felelősséget. Kétség esetén konzultáljon szakorvossal.